

คำนำ

ร้อย.บก.กจต. ได้จัดทำขั้นตอนการติดตั้งแทนรับการเคารพกองทหารเกียรติยศ เฉพาะการติดตั้งไม่รวมการจัดกำลังพล เพื่อเป็นแนวทางให้ผู้ที่มาปฏิบัติราชการใน ร้อย.บก.กจต. ในห้วงปีต่อไป ได้ศึกษาขั้นตอนการปฏิบัติต่อไป ผู้จัดทำหวังว่าจะมีประโยชน์ต่อผู้ปฏิบัติงานต่อไป

ร.อ.เกียรติศักดิ์ เราประเสริฐสุข

ผบ.ร้อย.บก.กจต.

สรุปการจัดการความรู้ของ ร้อย.บก.กจต.

เรื่อง การติดตั้งแท่นรับการเคาะพองทหารเกียรติยศ

ผู้จัดทำ ร.ท.ถาวร รอดย้อย ผบ.มว.ป้องกัน ร้อย.บก.กจต.

วันที่นำเสนอ.....

วัตถุประสงค์

๑. เพื่อใช้เป็นหลักการในการติดตั้งแท่นรับการเคาะพองทหารเกียรติยศ ให้กับกำลังพลของ ร้อย.บก.กจต. ที่มาปฏิบัติงาน ใน งบประมาณต่อไป

๒. เป็นแนวทางในการปฏิบัติการติดตั้งแท่นรับการเคาะพองทหารเกียรติยศ สำหรับหน่วยอื่น ๆ ที่ต้องการได้
บทสรุปองค์ความรู้

ร้อย.บก.กจต. มีหน้าที่ให้การระวังป้องกัน การบริการ การควบคุมสั่งการ และการดำรงการติดต่อสื่อสารในพื้นที่รับผิดชอบของ กปช.จต./กจต. และให้การสนับสนุนกำลังพลเพื่อปฏิบัติงานด้านธุรการของ กอง ผอ./ฝ่ายกิจพิเศษ บก.กปช.จต. ตลอดจนจัดเตรียมกำลังพลให้พร้อมสนับสนุนภารกิจต่างๆ ทั้งภายในและภายนอก กปช.จต./กจต. ตามที่ได้รับคำสั่งจาก กปช.จต.และหน่วยเหนือ

การติดตั้งแท่นรับการเคาะพองทหารเกียรติยศ ก็เป็นภารกิจที่สำคัญที่ได้รับมอบ ปัจจุบัน แท่นรับการเคาะพองที่ กปช.จต./กจต. ใช้งานเป็นแบบถอดประกอบได้ มีขนาดประมาณ ๗.๒๐ คูณ ๗.๒๐ เมตร ติดตั้งซ้อนกัน ๓ ชั้น ชั้นบนสุดเป็นโครงไม้ประกอบสายฉลุตัดตั้งรูปโลหะครุฑพ่าห์เป็นรูปสามเหลี่ยมสวยงามจำนวน ๔ ชั้น การปฏิบัติการติดตั้ง ๆ นั้น มีแบบสามารถติดตั้งไว้ล่วงหน้าและติดตั้งแบบที่มีเวลาติดตั้งน้อยในการนี้ ร้อย.บก. ก. จึงได้จัดทำแนวทางการปฏิบัติเฉพาะในกรณีที่มีเวลาติดตั้งน้อยไว้ดังนี้

๑. อุปกรณ์

- แท่นรับการเคาะพ	จำนวน ๑ แท่น
- แท่นธง	จำนวน ๒ แท่น
- เสารองพร้อมธง	จำนวน ๒ ต้น
- พรมแดงทางเดิน	จำนวน ๔ ผืน
- ค้อนตีตะปู	จำนวน ๔ ตัว
- เทปกาวแลคซีนสีแดง ขนาด ๓ นิ้ว	จำนวน ๑๐ ม้วน
- ฟลอร์ปูพื้น	จำนวน ๑๐ แผ่น
- สมอบกยัดฟลอร์รูปฉาก	จำนวน ๑๖ ตัว
- เครื่องยิงแม่เหล็กพร้อมลูกแม่เหล็ก	จำนวน ๔ - ๕ ตัว
- ตะปูขนาด ๔ นิ้ว	
- ไม้กวาดทางมะพร้าว	

๒. การปฏิบัติ แบ่งเป็น ๒ ประเภทคือ

๒.๑ เมื่อมีเวลาในการปฏิบัติมากพอสมควร เช่น คณะเดินทางมาโดยรถยนต์ สามารถติดตั้งอุปกรณ์ต่างๆไว้ล่วงหน้าได้เป็นเวลาหลายชั่วโมง

๒.๒ เมื่อมีเวลาในการปฏิบัติน้อยกว่า ๑๕ นาที เช่นคณะเดินทางมาโดย ฮ. อุปกรณ์ในการติดตั้งจะกีดขวางหรืออาจเสียหายจากแรงลมของ ฮ. ได้ จึงต้องมีการซ่อมการปฏิบัติและแบ่งหน้าที่ให้ จนท. ที่ปฏิบัติงานอย่างชัดเจน จนท.หลายคนอาจจะปฏิบัติมากกว่า ๑ หน้าที่

๓. จำนวนและหน้าที่ของ จนท.ในการปฏิบัติ

- จนท.แบกและปูพรม	จำนวน ๘ นาย
- จนท.ตอกตะปูยึดพรมกับพื้น	จำนวน ๔ นาย
- จนท.ยกโครงแท่น	จำนวน ๑๒ นาย
- จนท.ยกแท่นธง	จำนวน ๒ นาย
- จนท.ยกเสาธง	จำนวน ๒ นาย
- จนท.ทำความสะอาด	อย่างน้อย ๒ นาย

๔. ขั้นตอนการปฏิบัติ กรณีมีเวลาน้อยกว่า ๑๕ นาที

แท่นรับการเคารพสำหรับกองทหารเกียรติยศในปัจจุบันที่ ร้อยบก.กจต. ใช้สนับสนุน กปช.จต./กจต.อยู่นั้น จะถูกแบ่งเป็น ๒ ส่วน ส่วนแรกสามารถติดตั้งกองที่คณะผู้บังคับบัญชาที่มาตรวจเยี่ยมหน่วยจะลงจาก ฮ. เป็นส่วนที่สามารถทนทานต่อแรงลมของ ฮ. ได้ ส่วนที่สอง จะปฏิบัติเมื่อคณะผู้บังคับบัญชาที่มาตรวจเยี่ยมหน่วยลงจาก ฮ. และไปปฏิบัติภารกิจอื่นก่อนที่จะมาขึ้นแท่นรับการเคารพ

๔.๑ ขั้นตอนการปฏิบัติการติดตั้งส่วนแรกของแท่นรับการเคารพ (ส่วนฐานของแท่น)

ในการติดตั้งแท่นรับการเคารพส่วนแรกนี้ ต้องทำก่อนที่คณะผู้บังคับบัญชาจะเดินทางมาโดย ฮ. ก่อนเสมอ เพราะต้องใช้เวลาและจำนวนคนมากพอสมควร

ส่วนแรกของแท่น ฯ จะมี ๓ ชั้นต่อกันขึ้นไป ชั้นแรกใช้ฟลอรองพื้นของกองร้อย ซึ่งมีขนาด ๑๒๐ คูณ ๒๔๐ ซม. จำนวน ๑๐ แผ่น เป็นฐานรองเพื่อปรับระดับให้เรียบแล้ววางทับด้วยฐานแท่นชั้นที่ ๒ ซึ่งแท่นชั้นที่ ๒ นี้ แบ่งเป็น ๒ ชั้น มีขนาดชั้นละ ๒.๕ คูณ ๒.๕ เมตร หลังจากนั้นจึงนำแท่นอันที่ ๓ มีขนาด ๕ คูณ ๕ เมตร ซึ่งเป็นชั้นบนสุดวางทับลงไป โดยผู้ออกแบบทำแท่นได้ทำขนาดไว้พอดีกับการวางทับกันอยู่แล้ว จัดการยึดฟลอรองพื้นชั้นล่างสุดด้วยสมอรูปปากทังส์ด้านให้แน่นติดกับพื้น

หลังจากนั้นจึงปูพรมแดงทับลงทั้งหมด ซึ่งปกติพรมแดงนี้จะจัดไว้สำหรับแท่นนี้ โดยเฉพาะอยู่แล้ว บริเวณรอยต่อของพรมแดง เราจะใช้เทปกาวสีแดง (แลคซัน) ติดทับ

สำหรับขนาดของพรมแดงจะมีขนาด ๒ คูณ ๒๕ เมตร ปูทางเดินเป็นรูปสามเหลี่ยม โดยมองจากแท่นรับการเคารพ ไปทางด้านขวาและซ้าย ทำมุมกับขอบแท่นรับการเคารพประมาณ ๑๕ องศา มีความยาว ๒๐ เมตร ทั้งสองด้าน ส่วนด้านตรงข้ามแท่นรับการเคารพมีความยาว ๔๐ เมตรโดยจัดให้มุมทั้งสองด้านอยู่ในระยะห่างจากจุดกึ่งกลางเท่าๆกัน ทางเดินตรงข้ามแท่นรับการเคารพ จึงต้องใช้พรม ๒ ผืนส่วนที่เหลือจะทำการซ้อนกันตรงกลาง รอยต่อติดด้วยเทปกาวสีแดง (แลคซัน) ทั้งหมด

๔.๒ ขั้นตอนการปฏิบัติการติดตั้งส่วนที่สองของแท่นรับการเคารพ

อุปกรณ์ส่วนที่สองที่เหลือ หวังแรกจะเก็บรักษาไว้ในที่ลับตาและพ้นจากแรงลมของ ฮ. ที่จะมาลง ปกติแล้วจะเก็บไว้ภายในชั้นล่างของ อาคาร กอ.รมน. ฯ รวมทั้ง จนท.ที่ปฏิบัติงาน

เมื่อได้รับสัญญาณจากผู้ควบคุมการปฏิบัติ

๔.๒.๑. จนท.แบกพรมแดง นำพรมแดงทั้ง ๔ ผืน ออกมาตามลำดับที่ได้ตกลงกันไว้ โดยไม่ให้กีดขวางกันเอง เพราะประตูอาคาร กอ.รมน. ฯ ค่อนข้างแคบ และทำการปูเป็นรูปสามเหลี่ยม เพื่อเป็นทางเดินตรวจ

แถวกองทหารเกียรติยศ ตามที่ได้ทำเครื่องหมายไว้ทันที อย่างรวดเร็ว โดยมีข้าราชการของ ร้อย.บก.๑ ที่อยู่ในชุดปฏิบัติเป็นผู้ช่วยควบคุม

๔.๒.๒. จนท.ตอกตะปูจะตามออกมาพร้อมทั้งค้อน ตะปูและเทปกาวสีแดง และตอกตะปูบริเวณขอบริมๆ ของพรมแดงเพื่อยึดติดกับพื้น และติดเทปกาวสีแดงตรงบริเวณรอยต่อของพรม เมื่อได้รับสัญญาณ

๔.๒.๓. จนท.ทำความสะอาด (อาจเป็นคนเดียวกันกับ จนท.แบกพรม) เริ่มทำความสะอาดทันทีในส่วนที่ปฏิบัติเสร็จแล้ว

๔.๒.๔. จนท.ยกอุปกรณ์แทนรับการเคารพในส่วนที่สอง รับผิดชอบการยกอุปกรณ์ โดยเริ่มจากโครงแทนๆ ทั้ง ๔ ชั้นตามลำดับ ต่อด้วยแทนธงและธง เงามาวางตรงจุดที่ได้รับการชักซ้อม พร้อมทั้งหมุนหรือปรับแต่งให้แทนให้ตรงสวยงาม

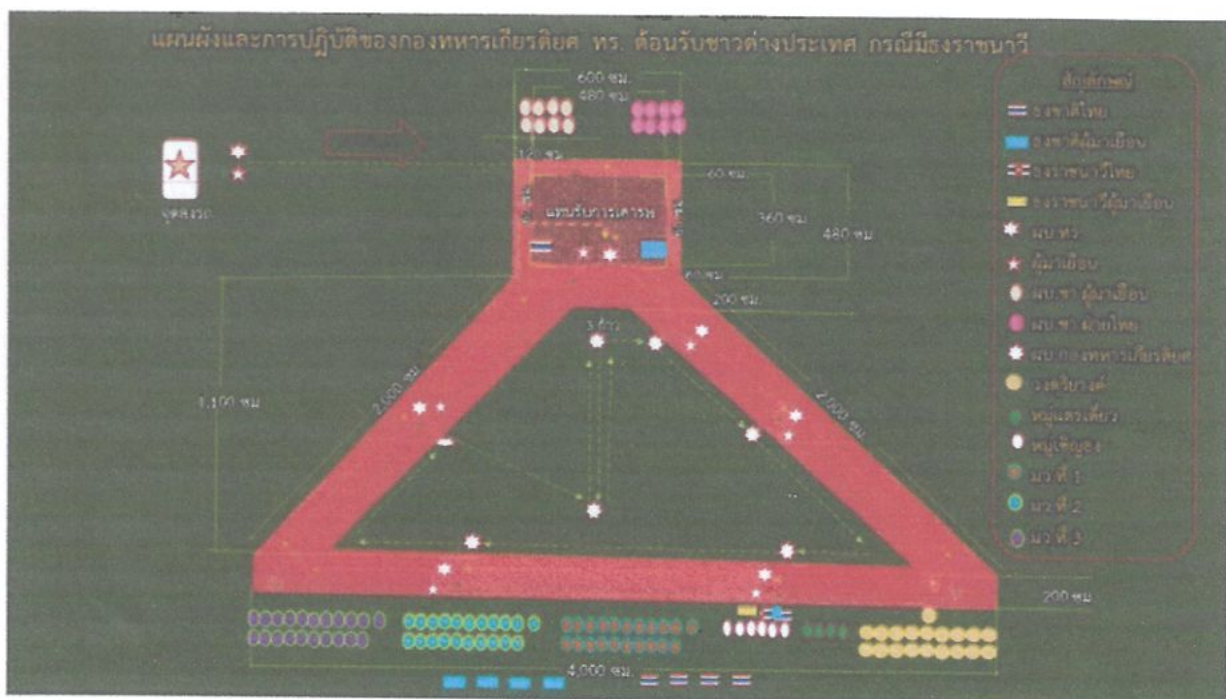
๔.๒.๕. จนท.ทำความสะอาด ใช้ไม้กวาดๆทำความสะอาดทั่วบริเวณ ผู้ควบคุมตรวจความเรียบร้อยและความสะอาดโดยทั่วไปอีกรอบ เมื่อเห็นว่าเรียบร้อยจึงสั่งถอนตัว เป็นอันเสร็จสิ้นการปฏิบัติ

๔.๒.๖. ในกรณีรับคณะต่างประเทศให้ติดตั้งธงชาติไทย และธงชาติประเทศที่มาเยี่ยมด้านหลัง แถวทหารกองเกียรติยศ ประเทศละ ๔ ผืน

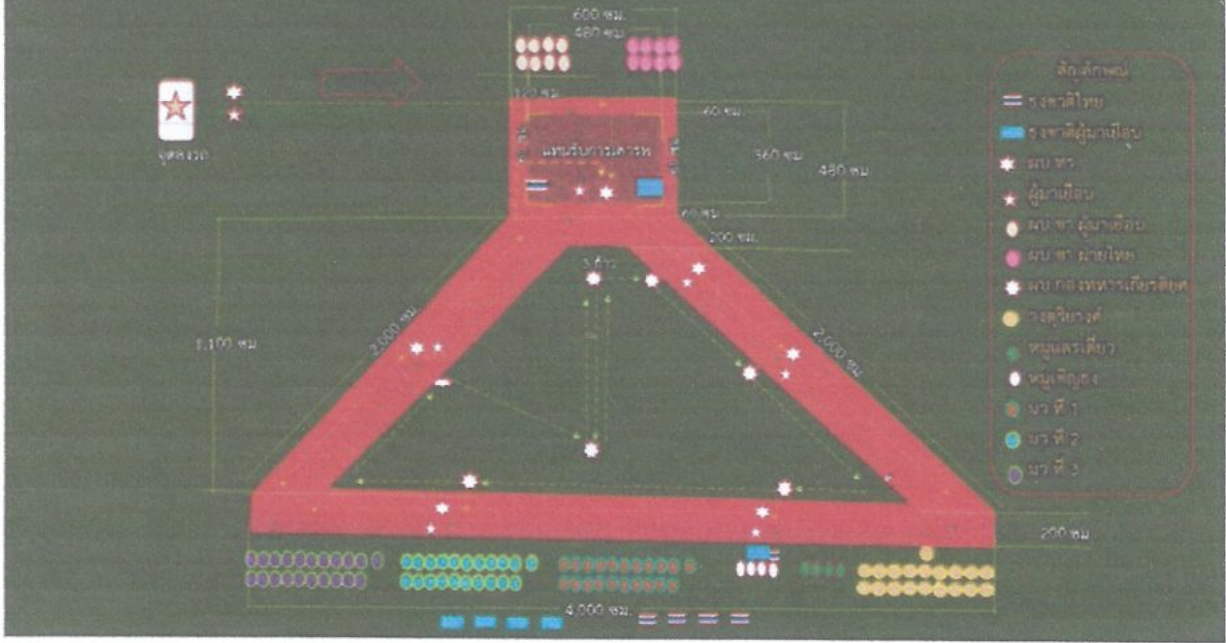
หมายเหตุ ก่อนที่ ฮ.คณะผู้บังคับบัญชาที่มาตรวจเยี่ยมหน่วย จะขึ้นบินอีกครั้ง จะต้องทำการเก็บอุปกรณ์ในส่วนที่ ๒ คือพรมแดงทางเดินตรวจแถว แทนธง ธงโครงแทนรับการเคารพทั้ง ๔ ชั้นและพล่อหุ้มพรมแดงทั้ง ๒ แผ่น ออกจากบริเวณพื้นที่เพื่อให้พ้นจากแรงลมของ ฮ.ป้องกันไม่ให้เกิดความเสียหายทั้งอุปกรณ์และ ฮ.

ผู้เชี่ยวชาญ ร.ท.สมพร บุญธรรม รอง ผบ.ร้อย.บก.กจต.

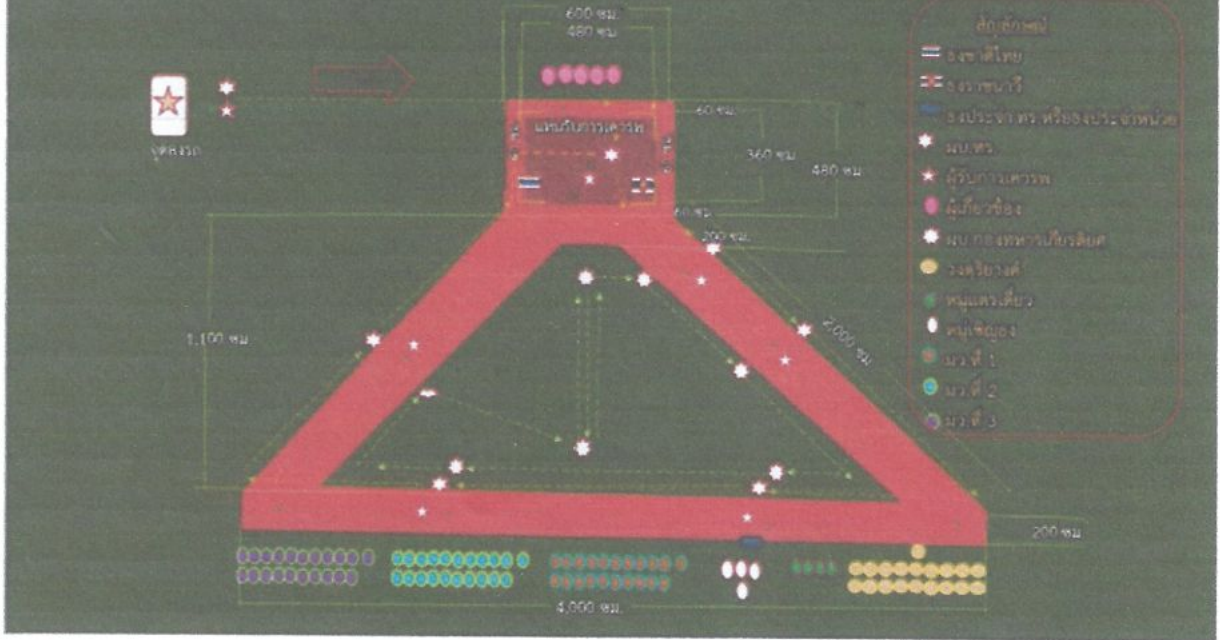
รูปแบบการวางแทนรับการเคารพและพรมแดง ในโอกาสต่างๆ



แผนผังและการปฏิบัติของกองทหารเกียรติยศ ทร. ต้อนรับชาวต่างประเทศ กรณีไม่มีธงราชานาวี




แผนผังและการปฏิบัติของกองทหารเกียรติยศ ทร. ต้อนรับบุคคลสำคัญ





รูปภาพประกอบการปฏิบัติ




















ประโยชน์ที่ได้รับ

๑. มีคู่มือในการปฏิบัติงาน

๒. QR



๓. ทำให้กำลังพล ร้อย.บก.กจต.และผู้เกี่ยวข้องมีความรู้และความชำนาญมากขึ้น
ออกโดยคณะทำงาน ร้อย.บก.กจต. ปี งบ. ๖๙ เริ่มใช้งานวันที่.....